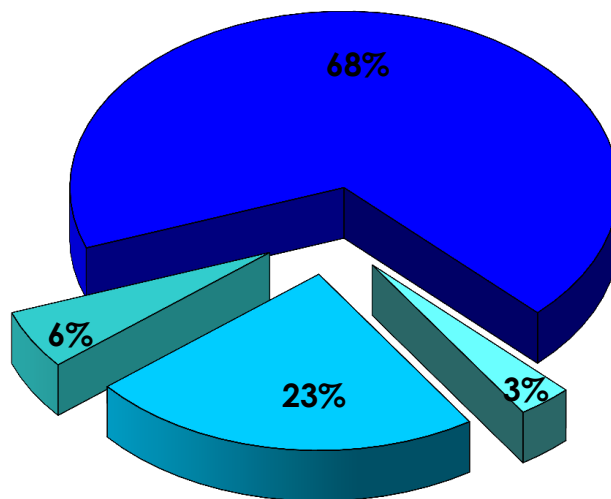


MERCANCIAS COMERCIALIZADAS ACUMULADO SEPTIEMBRE 2015

|                     |                         | Días Año Acum.<br>2.015 | 187                |
|---------------------|-------------------------|-------------------------|--------------------|
|                     | ACUMULADO<br>SEPTIEMBRE | MEDIA MENSUAL<br>2.015  | PROMEDIO<br>DIARIO |
| PESCADO FRESCO      | 5.264.765               | 584.974                 | 28.154             |
| PESCADO CONGELADO   | 247.220                 | 27.469                  | 1.322              |
| MARISCO FRESCO      | 1.797.010               | 199.668                 | 9.610              |
| MARISCO CONGELADO   | 420.355                 | 46.706                  | 2.248              |
| TOTAL PESCADO       | 5.511.985               | 612.443                 | 29.476             |
| TOTAL MARISCO       | 2.217.365               | 246.374                 | 11.858             |
| <b>TOTAL SECTOR</b> | <b>7.729.350</b>        | <b>858.817</b>          | <b>41.333</b>      |

COMERCIALIZACION PRODUCTOS DEL MAR



■ PESCADO FRESCO

■ PESCADO CONGELADO

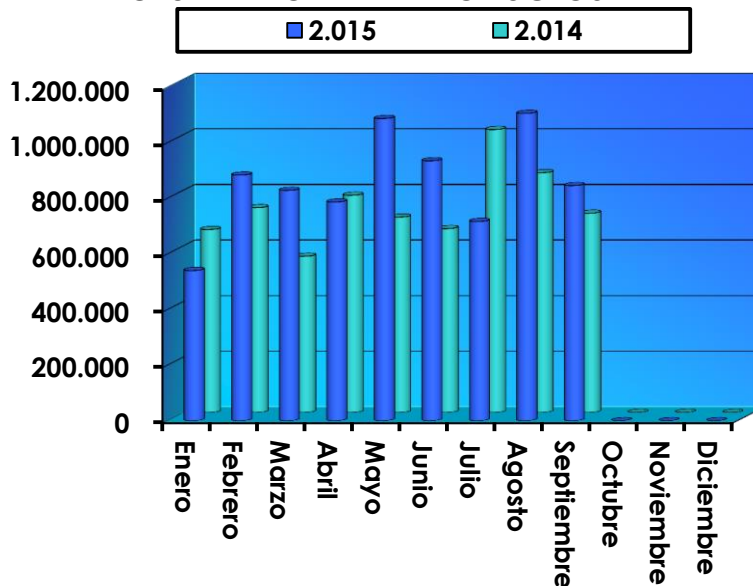
■ MARISCO FRESCO

■ MARISCO CONGELADO

VOLUMENES TOTALES DE PESCADO COMERCIALIZADOS 2015

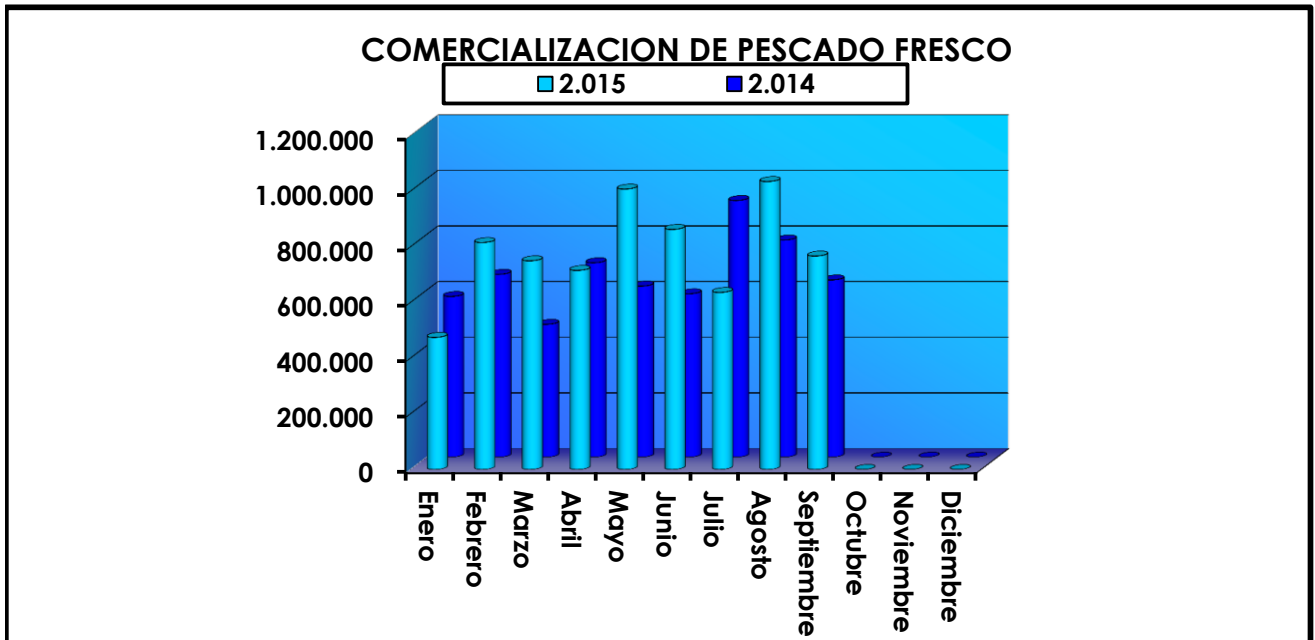
| MESES          | 2.015            | 2.014            | DIFERENCIAS      |              |
|----------------|------------------|------------------|------------------|--------------|
|                | Kilogramos       | Kilogramos       | Kilogramos       | %            |
| Enero          | 540.520          | 657.840          | -117.320         | -17,83       |
| Febrero        | 883.660          | 736.410          | 147.250          | 20,00        |
| Marzo          | 828.310          | 561.660          | 266.650          | 47,48        |
| Abril          | 786.830          | 781.005          | 5.825            | 0,75         |
| Mayo           | 1.086.930        | 702.750          | 384.180          | 54,67        |
| Junio          | 934.950          | 661.165          | 273.785          | 41,41        |
| Julio          | 716.995          | 1.017.680        | -300.685         | -29,55       |
| Agosto         | 1.105.525        | 862.235          | 243.290          | 28,22        |
| Septiembre     | 845.630          | 716.400          | 129.230          | 18,04        |
| Octubre        |                  |                  |                  |              |
| Noviembre      |                  |                  |                  |              |
| Diciembre      |                  |                  |                  |              |
| <b>TOTALES</b> | <b>7.729.350</b> | <b>6.697.145</b> | <b>1.032.205</b> | <b>15,41</b> |

VOLUMEN TOTAL DE PRODUCTOS DEL MAR



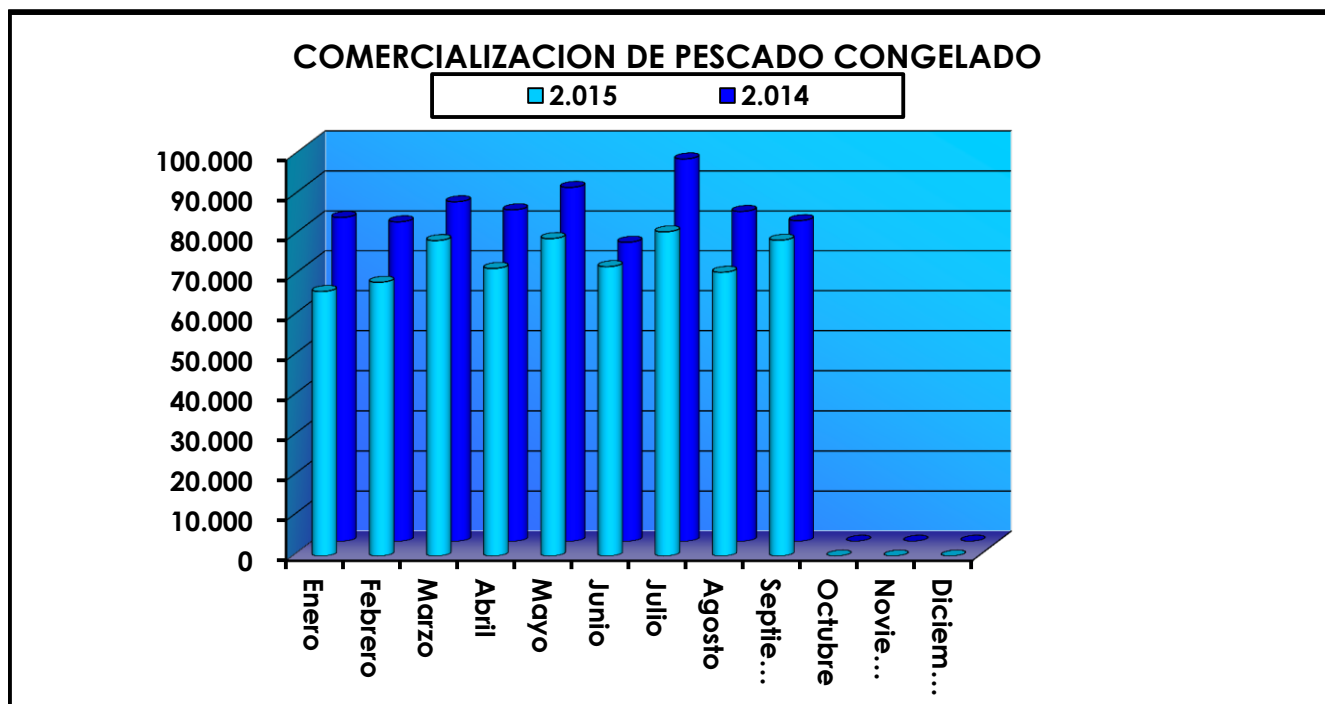
VOLUMENES COMERCIALIZADOS DE PESCADO FRESCO 2015

| M E S E S      | 2.015            | 2.014            | DIFERENCIAS      |              |
|----------------|------------------|------------------|------------------|--------------|
|                | Kilogramos       | Kilogramos       | Kilogramos       | %            |
| Enero          | 474.420          | 576.940          | -102.520         | -17,77       |
| Febrero        | 815.260          | 656.610          | 158.650          | 24,16        |
| Marzo          | 749.490          | 476.850          | 272.640          | 57,18        |
| Abril          | 714.980          | 698.205          | 16.775           | 2,40         |
| Mayo           | 1.007.625        | 614.350          | 393.275          | 64,01        |
| Junio          | 862.650          | 586.465          | 276.185          | 47,09        |
| Julio          | 635.995          | 922.160          | -286.165         | -31,03       |
| Agosto         | 1.034.625        | 779.835          | 254.790          | 32,67        |
| Septiembre     | 766.730          | 636.300          | 130.430          | 20,50        |
| Octubre        |                  |                  |                  |              |
| Noviembre      |                  |                  |                  |              |
| Diciembre      |                  |                  |                  |              |
| <b>TOTALES</b> | <b>7.061.775</b> | <b>5.947.715</b> | <b>1.114.060</b> | <b>18,73</b> |



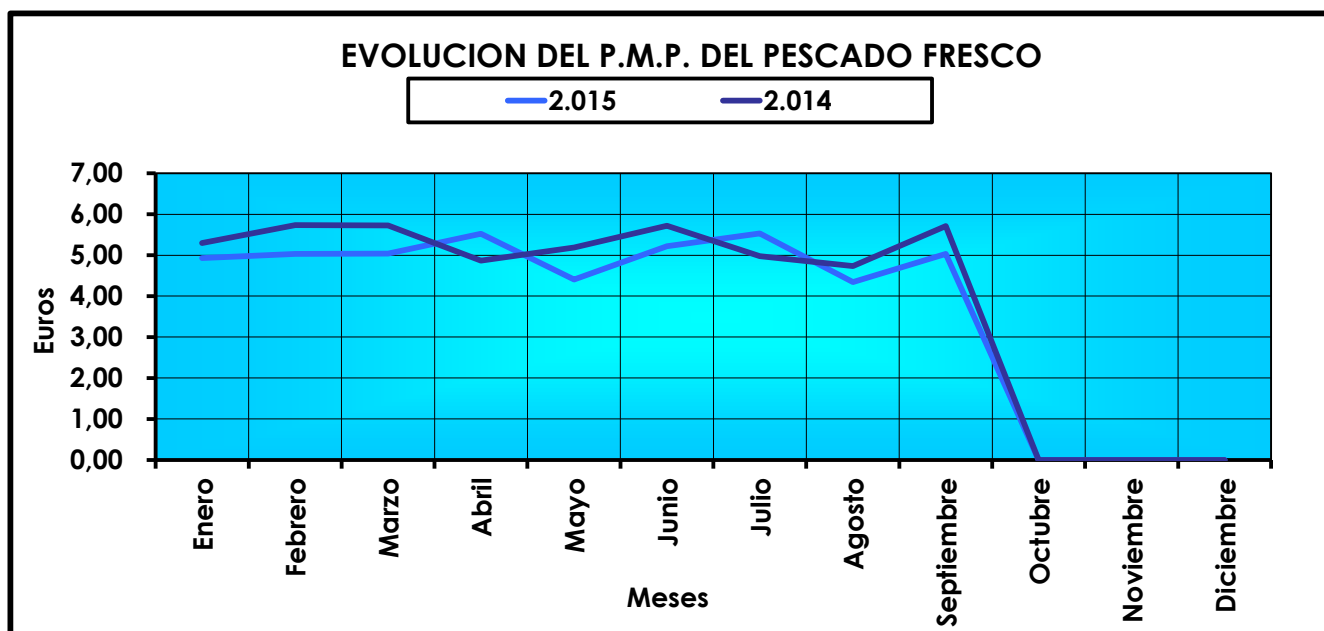
VOLUMENES COMERCIALIZADOS DE PESCADO CONGELADO 2015

| M E S E S     | 2.015          | 2.014          | DIFERENCIAS    |               |
|---------------|----------------|----------------|----------------|---------------|
|               | Kilogramos     | Kilogramos     | Kilogramos     | %             |
| Enero         | 66.100         | 80.900         | -14.800        | -18,29        |
| Febrero       | 68.400         | 79.800         | -11.400        | -14,29        |
| Marzo         | 78.820         | 84.810         | -5.990         | -7,06         |
| Abril         | 71.850         | 82.800         | -10.950        | -13,22        |
| Mayo          | 79.305         | 88.400         | -9.095         | -10,29        |
| Junio         | 72.300         | 74.700         | -2.400         | -3,21         |
| Julio         | 81.000         | 95.520         | -14.520        | -15,20        |
| Agosto        | 70.900         | 82.400         | -11.500        | -13,96        |
| Septiembre    | 78.900         | 80.100         | -1.200         | -1,50         |
| Octubre       |                |                |                |               |
| Noviembre     |                |                |                |               |
| Diciembre     |                |                |                |               |
| <b>TOALES</b> | <b>667.575</b> | <b>749.430</b> | <b>-81.855</b> | <b>-10,92</b> |



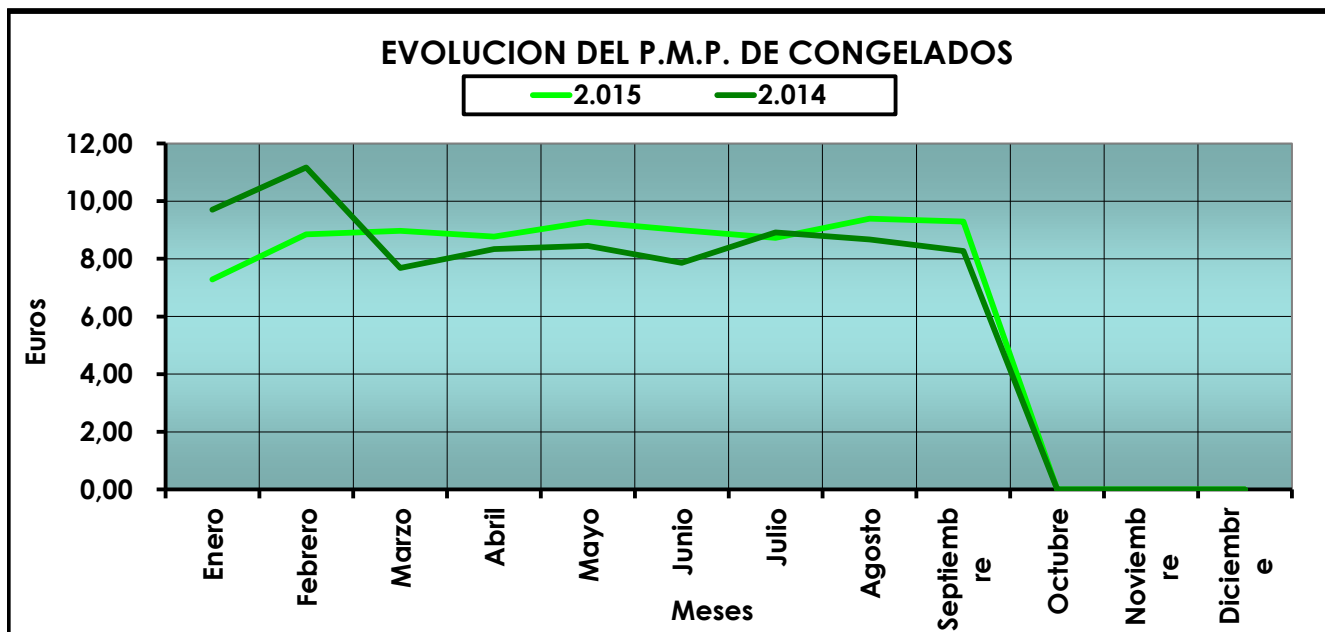
PRECIOS MEDIOS PONDERADOS DE PESCADO FRESCO 2015

| MESES      | 2.015 | 2.014 | DIFERENCIAS |        |
|------------|-------|-------|-------------|--------|
|            | P.M.P | P.M.P | P.M.P.      | %      |
| Enero      | 4,93  | 5,30  | -0,37       | -6,89  |
| Febrero    | 5,03  | 5,74  | -0,71       | -12,32 |
| Marzo      | 5,04  | 5,73  | -0,69       | -12,04 |
| Abril      | 5,52  | 4,87  | 0,66        | 13,55  |
| Mayo       | 4,41  | 5,19  | -0,78       | -15,09 |
| Junio      | 5,22  | 5,72  | -0,50       | -8,78  |
| Julio      | 5,53  | 4,98  | 0,56        | 11,18  |
| Agosto     | 4,35  | 4,74  | -0,39       | -8,24  |
| Septiembre | 5,03  | 5,71  | -0,68       | -11,89 |
| Octubre    |       |       |             |        |
| Noviembre  |       |       |             |        |
| Diciembre  |       |       |             |        |
| P.M.P.     | 4,95  | 5,28  | -0,33       | -6,20  |



PRECIOS MEDIOS PONDERADOS DE CONGELADOS 2015

| MESES      | 2.015 | 2.014 | DIFERENCIAS |        |
|------------|-------|-------|-------------|--------|
|            | P.M.P | P.M.P | P.M.P.      | %      |
| Enero      | 7,28  | 9,71  | -2,43       | -24,99 |
| Febrero    | 8,85  | 11,17 | -2,32       | -20,79 |
| Marzo      | 8,97  | 7,68  | 1,29        | 16,77  |
| Abril      | 8,77  | 8,34  | 0,42        | 5,08   |
| Mayo       | 9,28  | 8,45  | 0,83        | 9,87   |
| Junio      | 8,99  | 7,86  | 1,13        | 14,40  |
| Julio      | 8,73  | 8,92  | -0,19       | -2,16  |
| Agosto     | 9,39  | 8,67  | 0,72        | 8,31   |
| Septiembre | 9,29  | 8,27  | 1,02        | 12,38  |
| Octubre    |       |       |             |        |
| Noviembre  |       |       |             |        |
| Diciembre  |       |       |             |        |
| P.M.P.     | 8,86  | 8,78  | 0,08        | 0,90   |



PRECIOS MEDIOS PONDERADOS DEL SECTOR PESCADOS 2015

| MESES      | 2.015 | 2.014 | DIFERENCIAS |        |
|------------|-------|-------|-------------|--------|
|            | P.M.P | P.M.P | P.M.P.      | %      |
| Enero      | 5,22  | 5,84  | -0,62       | -10,62 |
| Febrero    | 5,33  | 6,33  | -1,00       | -15,81 |
| Marzo      | 5,41  | 6,02  | -0,61       | -10,14 |
| Abril      | 5,82  | 5,23  | 0,59        | 11,21  |
| Mayo       | 4,76  | 5,60  | -0,84       | -14,96 |
| Junio      | 5,51  | 5,96  | -0,45       | -7,58  |
| Julio      | 5,90  | 5,35  | 0,55        | 10,23  |
| Agosto     | 4,67  | 5,11  | -0,44       | -8,66  |
| Septiembre | 5,43  | 6,00  | -0,57       | -9,46  |
| Noviembre  |       |       |             |        |
| Diciembre  |       |       |             |        |
| P. M. P.   | 5,29  | 5,39  | -0,10       | -1,79  |

