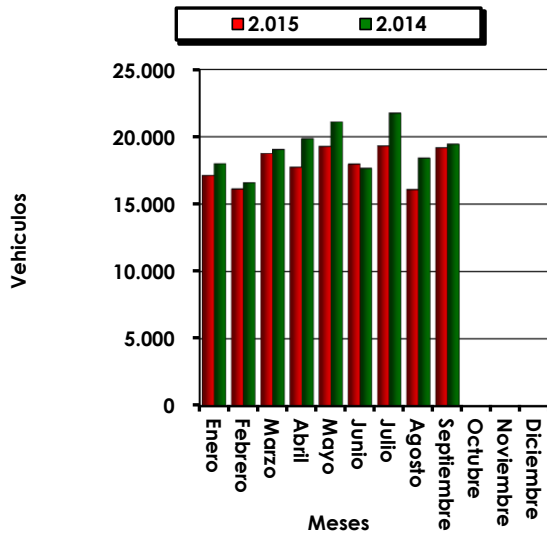


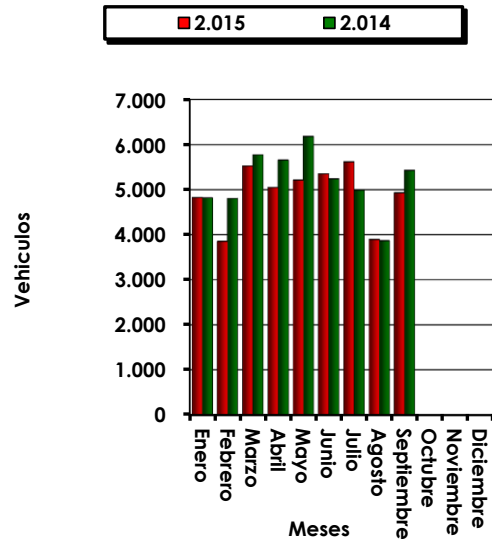
MOVIMIENTO DE ENTRADAS DE VEHICULOS A LA UNIDAD ALIMENTARIA DURANTE EL AÑO 2015

M E S E S	2.015		2.014		DIFERENCIAS		%	
	Carga	Descarga	Carga	Descarga	Carga	Descarga	Carga	Descarga
Enero	17.126	4.828	17.994	4.818	-868	10	-4,82	0,21
Febrero	16.119	3.853	16.583	4.804	-464	-951	-2,80	-19,80
Marzo	18.758	5.527	19.056	5.773	-298	-246	-1,56	-4,26
Abril	17.731	5.047	19.851	5.655	-2.120	-608	-10,68	-10,75
Mayo	19.284	5.212	21.102	6.184	-1.818	-972	-8,62	-15,72
Junio	17.961	5.352	17.656	5.240	305	112	1,73	2,14
Julio	19.311	5.618	21.762	4.989	-2.451	629	-11,26	12,61
Agosto	16.077	3.895	18.409	3.867	-2.332	28	-12,67	0,72
Septiembre	19.176	4.932	19.445	5.428	-269	-496	-1,38	-9,14
Octubre								
Noviembre								
Diciembre								
SUMA	161.543	44.264	171.858	46.758	-10.315	-2.494	-6,00	-5,33
BONOS								
TOTAL	161.543	44.264	171.858	46.758	-10.315	-2.494	-6,00	-5,33

MOVIMIENTOS DE CARGA



MOVIMIENTOS DE DESCARGA

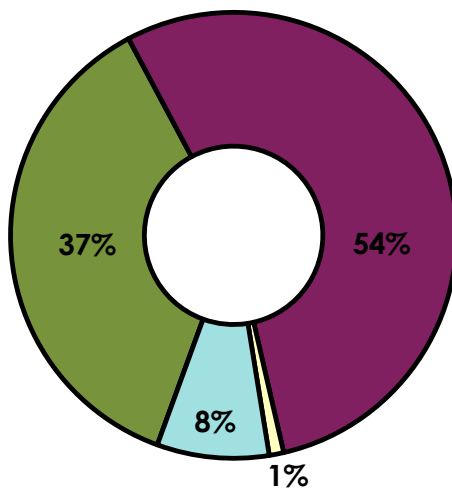


CLASIFICACION DE ENTRADAS DE VEHICULOS A LA UNIDAD ALIMENTARIA DURANTE EL AÑO 2015

MESES	VEHICULOS				TOTALES			
	Hasta 1 Tm	De 1 a 4 Tm	De 4 a 8 Tm	Más de 8 Tm	2.015	2.014	DIFERENCIA	%
Enero	8.157	12.024	235	1.538	21.954	22.812	-858	-3,76
Febrero	7.532	10.756	236	1.448	19.972	21.387	-1.415	-6,62
Marzo	8.687	13.432	251	1.915	24.285	24.829	-544	-2,19
Abril	8.158	12.577	211	1.832	22.778	25.506	-2.728	-10,70
Mayo	9.047	13.018	259	2.172	24.496	27.286	-2.790	-10,23
Junio	8.832	12.346	218	1.917	23.313	22.896	417	1,82
Julio	9.233	13.174	255	2.267	24.929	26.751	-1.822	-6,81
Agosto	7.196	10.879	232	1.665	19.972	22.276	-2.304	-10,34
Septiembre	8.566	13.336	263	1.943	24.108	24.873	-765	-3,08
Octubre								
Noviembre								
Diciembre								
SUMA	75.408	111.542	2.160	16.697	205.807	218.616	-12.809	-5,86
BONOS								
TOTAL	75.408	111.542	2.160	16.697	205.807	218.616	-12.809	-5,86

CLASIFICACION DE VEHICULOS

Hasta 1 Tm
 De 1 a 4 Tm
 De 4 a 8 Tm
 Más de 8 Tm





MERCAGRANADA
www.mercagránada.es

MOVIMIENTO GENERAL DE VEHÍCULOS MERCAGRANADA

	Enero	Febrero	Marzo	Abril	Mayo	Junio	Julio	Agosto	Septiembre	Octubre	Noviembre	Diciembre	TOTALES
2014	22.812	21.387	24.829	25.506	27.286	22.896	26.751	22.276	24.873				218.616
Abastecimiento	4.818	4.804	5.773	5.655	6.184	5.240	4.989	3.867	5.428				46.758
Ligeros	4.782	4.603	5.721	5.593	6.118	5.187	4.484	3.594	5.382				45.464
Medios	15	172	20	18	19	22	29	32	13				340
Pesados	21	29	32	44	47	31	476	241	33				954
Desabastecimiento	17.994	16.583	19.056	19.851	21.102	17.656	21.762	18.409	19.445				171.858
Ligeros	16.219	14.977	17.230	18.055	18.906	15.844	19.905	16.932	17.520				155.588
Medios	266	211	249	242	319	296	300	225	238				2.346
Pesados	1.509	1.395	1.577	1.554	1.877	1.516	1.557	1.252	1.687				13.924
Otros	11.976	10.159	13.035	12.753	15.007	10.876	15.382	11.695	13.058				113.941
Suma Vehículos	34.788	31.546	37.864	38.259	42.293	33.772	42.133	33.971	37.931				332.557
Usuarios	35.369	31.717	37.808	38.559	42.440	33.828	43.672	35.627	38.337				337.357
Compradores	23.392	21.558	24.773	25.806	27.433	22.953	28.291	23.932	25.279				223.415
Trabajadores	8.982	7.619	9.776	9.565	11.255	8.157	11.536	8.771	9.794				85.456
Usuarios Otros	2.994	2.540	3.259	3.188	3.752	2.719	3.845	2.924	3.265				28.485
2015	21.954	19.972	24.285	22.778	24.496	23.313	24.929	19.972	24.108				205.807
Abastecimiento	4.828	3.853	5.527	5.047	5.212	5.352	5.618	3.895	4.932				44.264
Ligeros	4.782	3.829	5.473	4.995	5.071	5.309	5.576	3.844	4.865				43.744
Medios	8	13	23	17	21	7	14	19	23				145
Pesados	38	11	31	35	120	36	28	32	44				375
Desabastecimiento	17.126	16.119	18.758	17.731	19.284	17.961	19.311	16.077	19.176				161.543
Ligeros	15.399	14.459	16.646	15.740	16.994	15.869	16.831	14.231	17.037				143.206
Medios	227	223	228	194	238	211	241	213	240				2.015
Pesados	1.500	1.437	1.884	1.797	2.052	1.881	2.239	1.633	1.899				16.322
Otros	10.977	9.487	12.749	11.959	12.860	11.657	14.334	9.986	13.259				107.268
Suma Vehículos	32.931	29.459	37.034	34.737	37.356	34.970	39.263	29.958	37.367				313.075
Usuarios	33.241	30.442	37.134	35.009	37.930	35.006	39.438	30.886	38.188				317.274
Compradores	22.264	20.955	24.385	23.050	25.069	23.349	25.104	20.900	24.929				210.006
Trabajadores	8.233	7.115	9.562	8.969	9.645	8.742	10.751	7.490	9.945				80.451
Usuarios Otros	2.744	2.372	3.187	2.990	3.215	2.914	3.584	2.497	3.315				26.817
DIFER.% CARGA	-4,82%	-2,80%	-1,56%	-10,68%	-8,62%	1,73%	-11,26%	-12,67%	-1,38%				-6,00%
DIFER.% DESCARGA	0,21%	-19,80%	-4,26%	-10,75%	-15,72%	2,14%	12,61%	0,72%	-9,14%				-5,33%