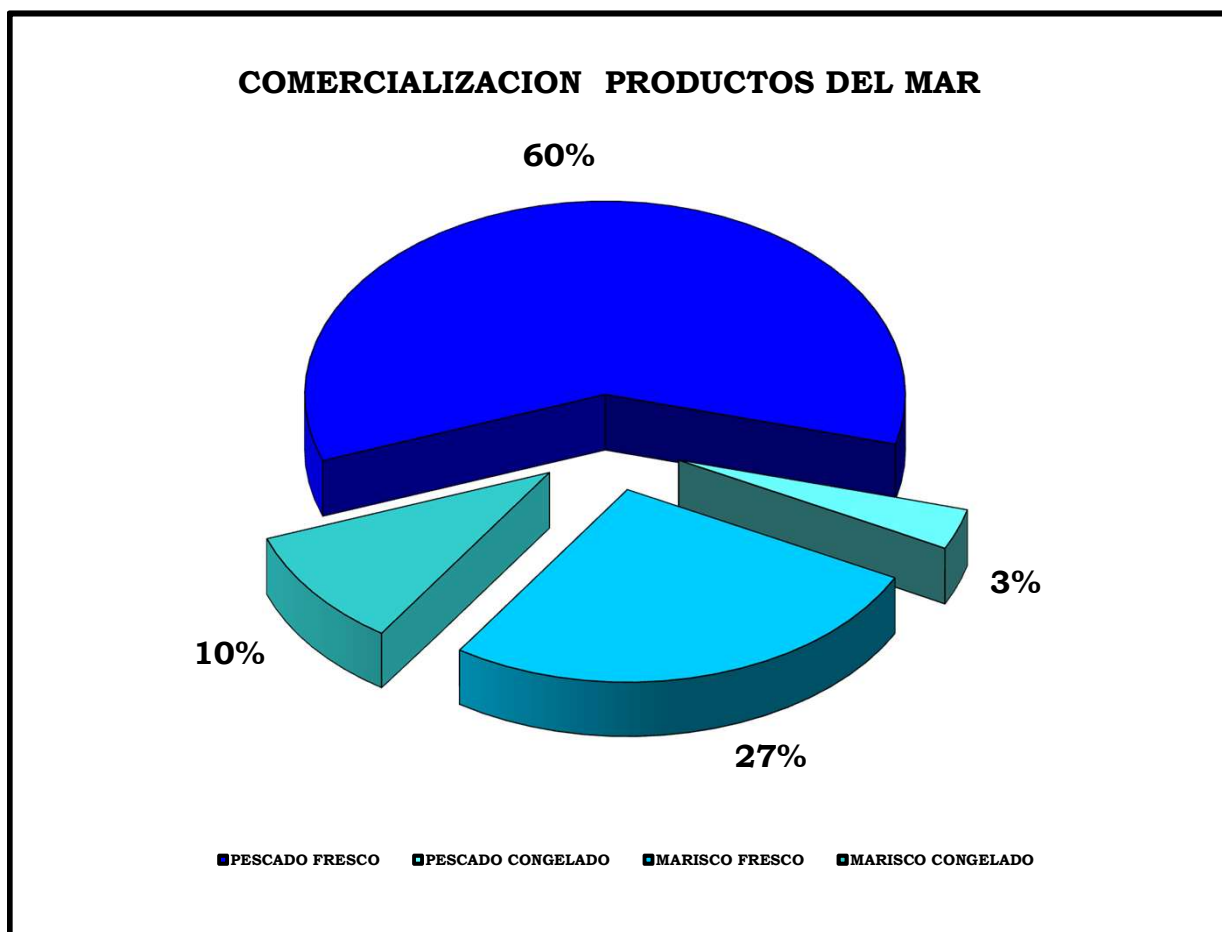


**1.- MOVIMIENTO DE MERCANCIAS**

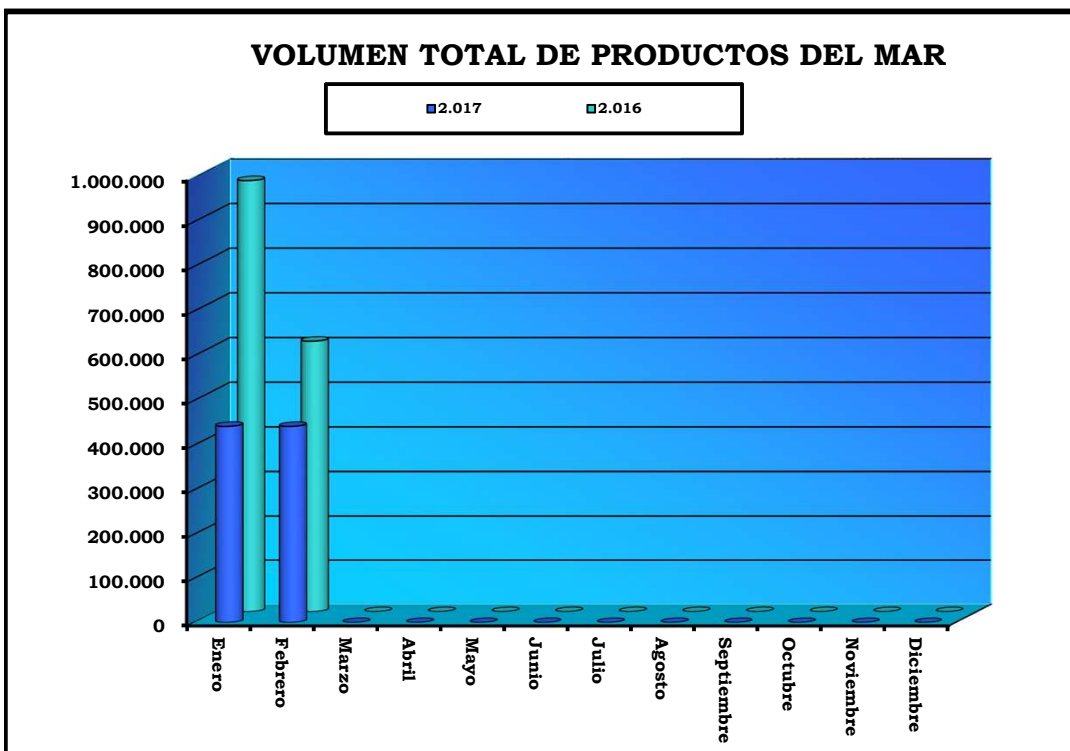
**1.1.- MERCANCIAS COMERCIALIZADAS ACUMULADO FEBRERO 2017**

	Días Año Acum.                      42		
	ACUMULADO FEBRERO	MEDIA MENSUAL 2.017	PROMEDIO DIARIO
PESCADO FRESCO	528.756	264.378	12.589
PESCADO CONGELADO	30.060	15.030	716
MARISCO FRESCO	238.168	119.084	5.671
MARISCO CONGELADO	88.782	44.391	2.114
<b>TOTAL PESCADO</b>	<b>558.816</b>	<b>279.408</b>	<b>13.305</b>
<b>TOTAL MARISCO</b>	<b>326.950</b>	<b>163.475</b>	<b>7.785</b>
<b>TOTAL SECTOR</b>	<b>885.766</b>	<b>442.883</b>	<b>21.090</b>



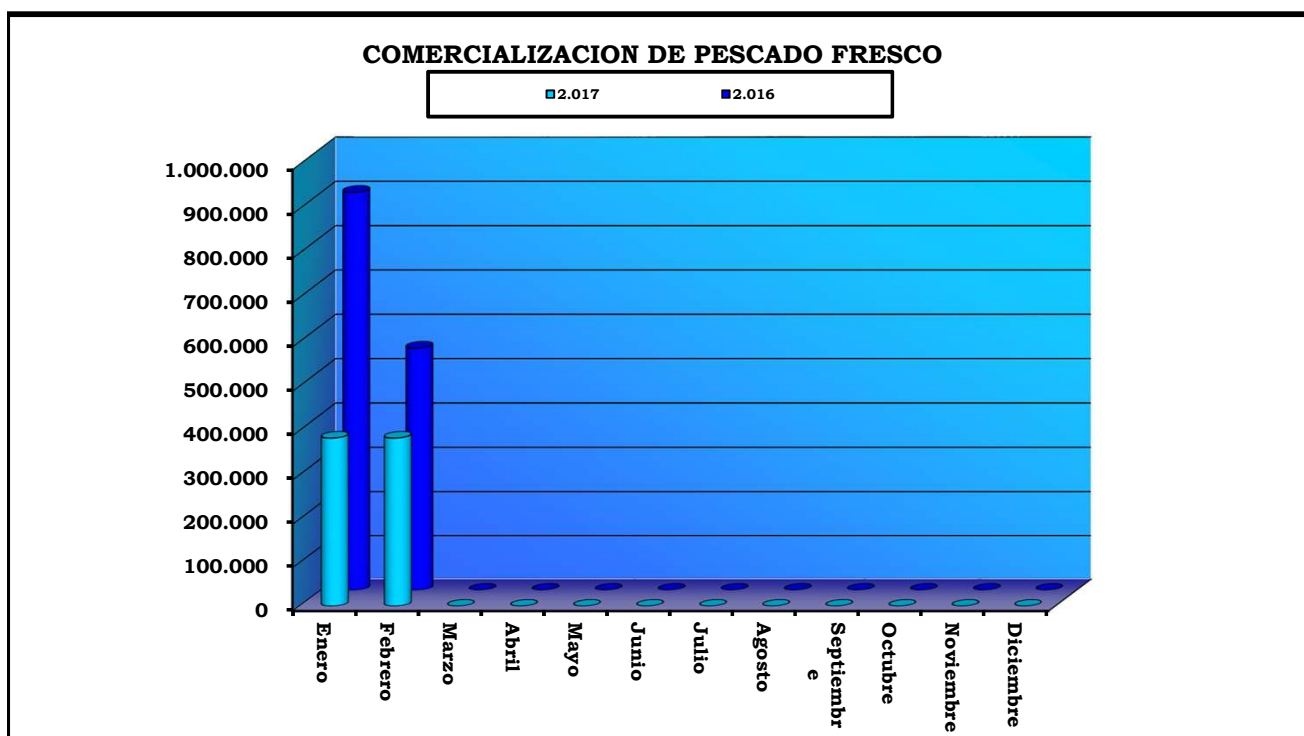
1.2.- VOLUMENES TOTALES DE PESCADO COMERCIALIZADOS 2017

M E S E S	2.017	2.016	DIFERENCIAS	
	Kilogramos	Kilogramos	Kilogramos	%
Enero	442.883	968.136	-525.253	-54,25
Febrero	442.883	608.709	-165.826	-27,24
Marzo				
Abril				
Mayo				
Junio				
Julio				
Agosto				
Septiembre				
Octubre				
Noviembre				
Diciembre				
<b>TOTALES</b>	<b>885.766</b>	<b>1.576.845</b>	<b>-691.079</b>	<b>-43,83</b>



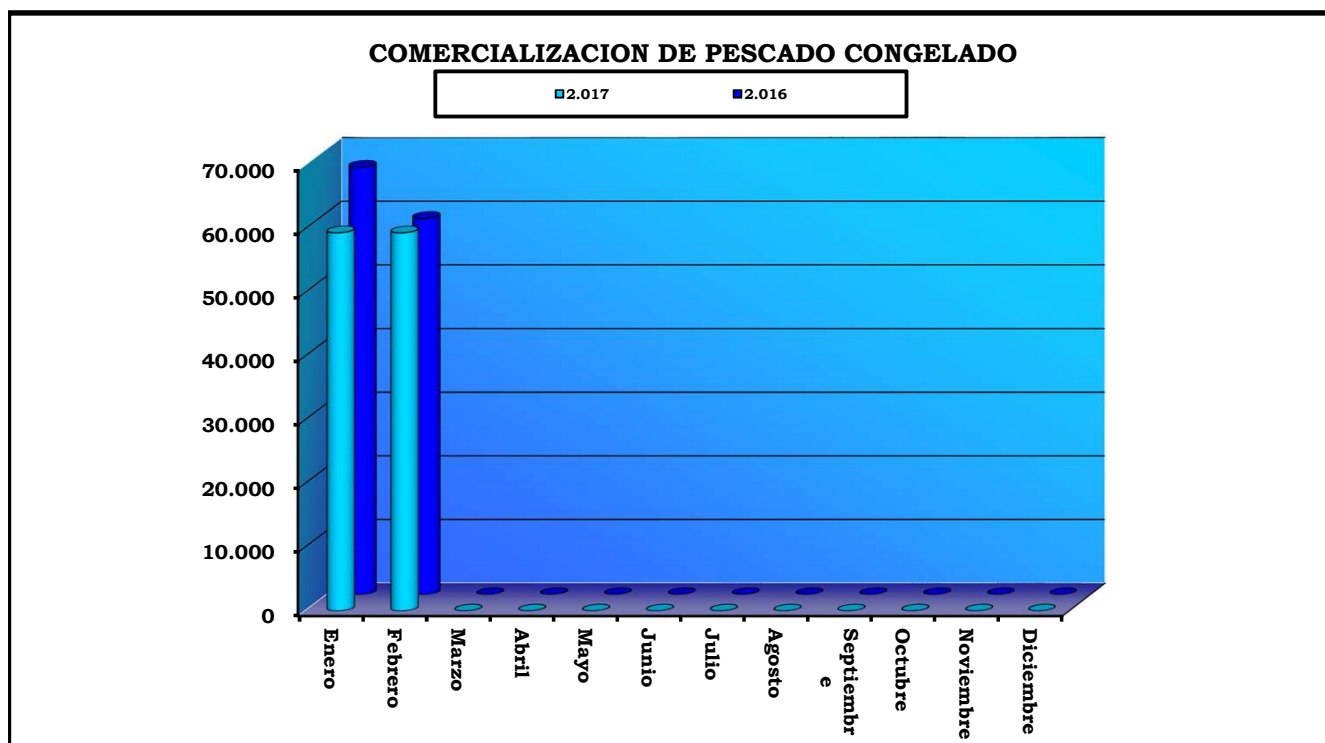
1.3.- VOLUMENES COMERCIALIZADOS DE PESCADO FRESCO 2017

M E S E S	2.017	2.016	DIFERENCIAS	
	Kilogramos	Kilogramos	Kilogramos	%
Enero	383.462	900.986	-517.524	-57,44
Febrero	383.462	549.599	-166.137	-30,23
Marzo				
Abril				
Mayo				
Junio				
Julio				
Agosto				
Septiembre				
Octubre				
Noviembre				
Diciembre				
<b>TOTALES</b>	<b>766.924</b>	<b>1.450.585</b>	<b>-683.661</b>	<b>-47,13</b>



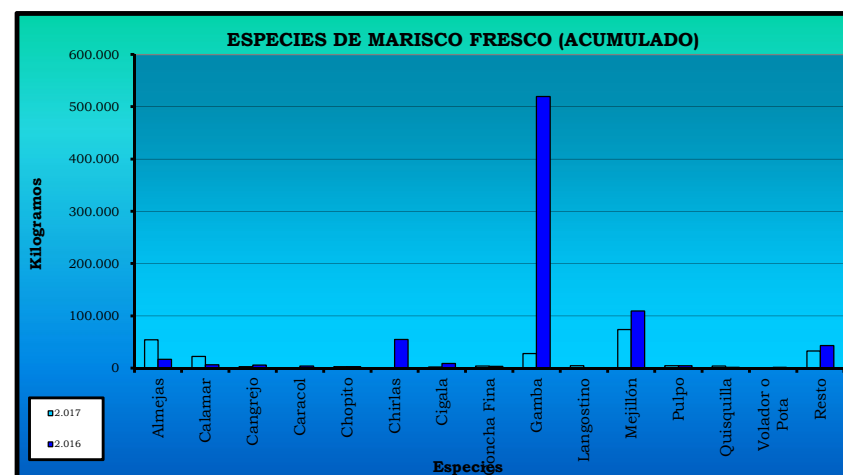
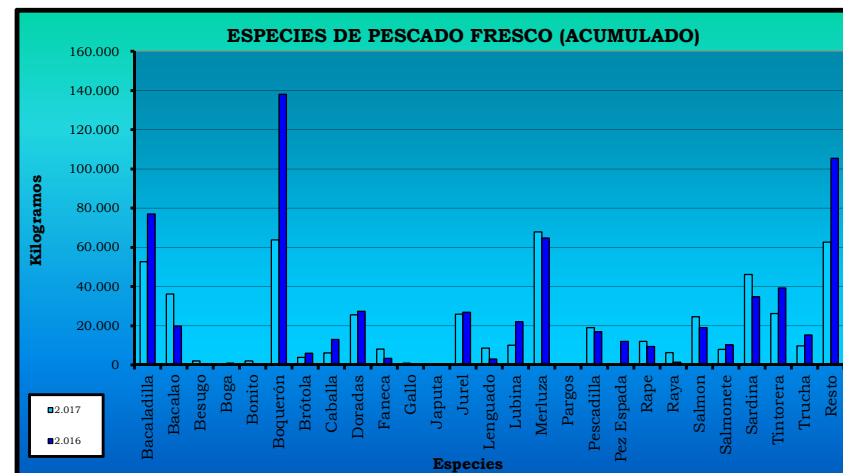
1.4.- VOLUMENES COMERCIALIZADOS DE PESCADO CONGELADO 2017

M E S E S	2.017	2.016	DIFERENCIAS	
	Kilogramos	Kilogramos	Kilogramos	%
Enero	59.421	67.150	-7.729	-11,51
Febrero	59.421	59.110	311	0,53
Marzo				
Abril				
Mayo				
Junio				
Julio				
Agosto				
Septiembre				
Octubre				
Noviembre				
Diciembre				
<b>TOTALES</b>	<b>118.842</b>	<b>126.260</b>	<b>-7.418</b>	<b>-5,88</b>



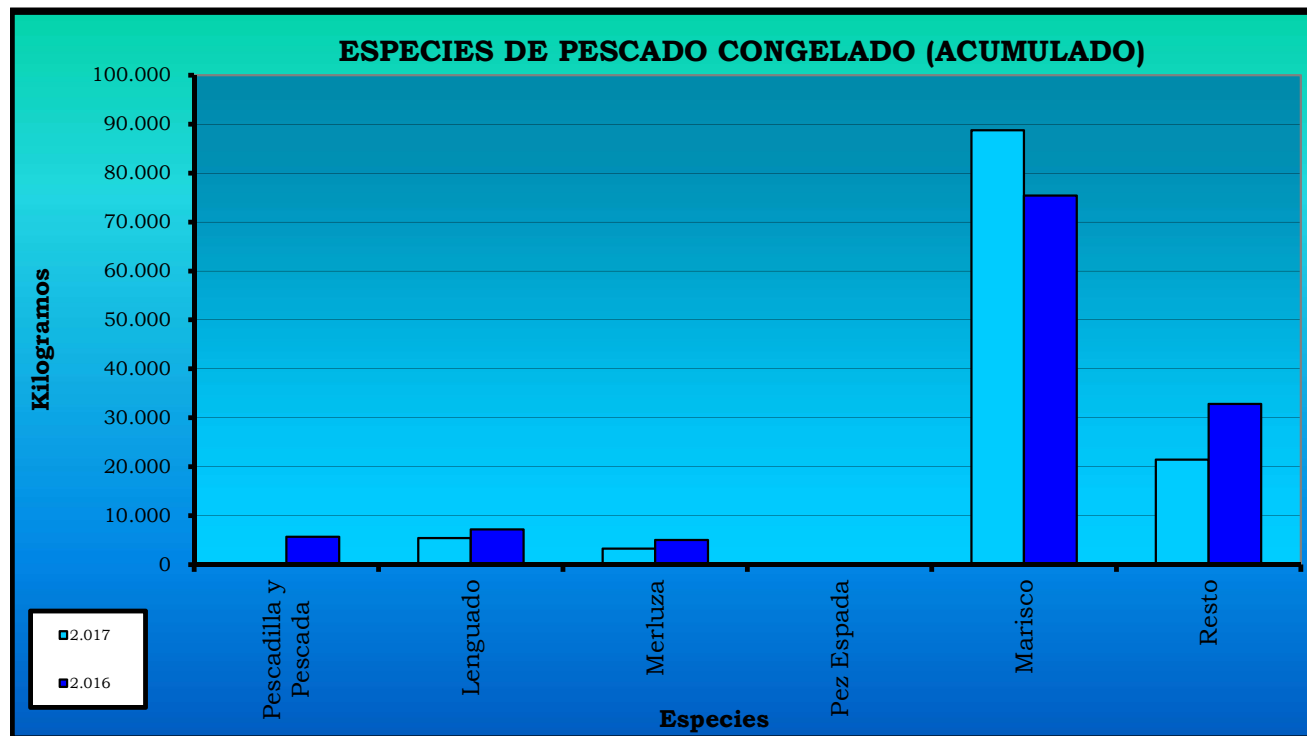
1.5.- ESPECIES COMERCIALIZADAS DE PESCADO FRESCO FEBRERO 2017

	MENSUAL				ACUMULADO			
	2.017	2.016	DIFERENCIAS		2.017	2.016	DIFERENCIAS	
	Kilogramos	Kilogramos	Kilogramos	%	Kilogramos	Kilogramos	Kilogramos	%
<b>PESCADO:</b>								
Bacaladilla	26.369	50.835	-24.466	-48,13	52.738	77.035	-24.297	-31,54
Bacalao	18.127	10.300	7.827	75,99	36.254	19.850	16.404	82,64
Besugo	1.011	100	911	911,00	2.022	150	1.872	1.248,00
Boga	0	250	-250	-100,00	0	850	-850	-100,00
Bonito	1.012	350	662	189,14	2.024	600	1.424	237,33
Boquerón	31.870	75.550	-43.680	-57,82	63.740	138.003	-74.263	-53,81
Brótola	1.962	2.300	-338	-14,70	3.924	5.950	-2.026	-34,05
Caballa	3.045	6.400	-3.355	-52,42	6.090	12.950	-6.860	-52,97
Doradas	12.811	14.000	-1.189	-8,49	25.622	27.400	-1.778	-6,49
Faneca	4.065	1.550	2.515	162,26	8.130	3.350	4.780	142,69
Gallo	444	50	394	788,00	888	200	688	344,00
Japuta	210	100	110	110,00	420	100	320	320,00
Jurel	12.906	11.650	1.256	10,78	25.812	26.950	-1.138	-4,22
Lenguado	4.280	1.150	3.130	272,17	8.560	3.010	5.550	184,39
Lubina	5.052	11.550	-6.498	-56,26	10.104	22.050	-11.946	-54,18
Merluza	33.936	35.350	-1.414	-4,00	67.872	64.800	3.072	4,74
Pargos	0	0	0	0,00	0	0	0	0,00
Pescadilla	9.523	9.850	-327	-3,32	19.046	16.830	2.216	13,17
Pez Espada	0	5.950	-5.950	-100,00	0	12.000	-12.000	-100,00
Rape	5.966	5.200	766	14,73	11.932	9.350	2.582	27,61
Raya	3.163	700	2.463	351,86	6.326	1.450	4.876	336,28
Salmon	12.312	13.200	-888	-6,73	24.624	19.050	5.574	29,26
Salmonete	4.000	5.600	-1.600	-28,57	8.000	10.280	-2.280	-22,18
Sardina	23.052	19.400	3.652	18,82	46.104	34.750	11.354	32,67
Tintorera	13.131	24.550	-11.419	-46,51	26.262	39.250	-12.988	-33,09
Trucha	4.843	7.600	-2.757	-36,28	9.686	15.350	-5.664	-36,90
Resto	31.288	59.550	-28.262	-47,46	62.576	105.350	-42.774	-40,60
<b>Subtotal Pescado</b>	<b>264.378</b>	<b>373.085</b>	<b>-108.707</b>	<b>-29,14</b>	<b>528.756</b>	<b>666.908</b>	<b>-138.152</b>	<b>-20,72</b>
<b>MARISCO:</b>								
Almejas	27.261	14.860	12.401	83,45	54.522	17.110	37.412	218,66
Calamar	11.271	3.950	7.321	185,34	22.542	6.750	15.792	233,96
Cangrejo	1.479	2.350	-871	-37,06	2.958	5.800	-2.842	-49,00
Caracol	561	2.700	-2.139	-79,22	1.122	4.000	-2.878	-71,95
Chopito	1.480	1.800	-320	-17,78	2.960	2.980	-20	-0,67
Chirlas	226	28.300	-28.074	-99,20	452	54.960	-54.508	-99,18
Cigala	1.005	5.300	-4.295	-81,04	2.010	8.750	-6.740	-77,03
Concha Fina	1.912	2.000	-88	-4,40	3.824	3.250	574	17,66
Gamba	14.066	8.800	5.266	59,84	28.132	519.473	-491.341	-94,58
Langostino	2.216	50	2.166	4.332,00	4.432	250	4.182	1.672,80
Mejillón	36.770	74.074	-37.304	-50,36	73.540	109.324	-35.784	-32,73
Pulpo	2.275	2.050	225	10,98	4.550	4.900	-350	-7,14
Quisquilla	2.078	500	1.578	315,60	4.156	1.500	2.656	177,07
Volador o Pota	0	750	-750	-100,00	0	1.300	-1.300	-100,00
Resto	16.484	29.030	-12.546	-43,22	32.968	43.330	-10.362	-23,91
<b>Subtotal Marisco</b>	<b>119.084</b>	<b>176.514</b>	<b>-57.430</b>	<b>-32,54</b>	<b>238.168</b>	<b>783.677</b>	<b>-545.509</b>	<b>-69,61</b>
<b>T O T A L E S</b>	<b>383.462</b>	<b>549.599</b>	<b>-166.137</b>	<b>-30,23</b>	<b>766.924</b>	<b>1.450.585</b>	<b>-683.661</b>	<b>-47,13</b>



**1.6.- ESPECIES COMERCIALIZADAS DE PESCADO CONGELADO FEBRERO 2017**

	MENSUAL				ACUMULADO			
	2.017	2.016	DIFERENCIAS		2.017	2.016	DIFERENCIAS	
	Kilogramos	Kilogramos	Kilogramos	%	Kilogramos	Kilogramos	Kilogramos	%
<b>PESCADO:</b>								
Pescadilla y Pescada	6	2.400	-2.394	-99,75	12	5.700	-5.688	-99,79
Lenguado	2.695	4.100	-1.405	-34,27	5.390	7.200	-1.810	-25,14
Merluza	1.621	3.100	-1.479	-47,71	3.242	5.050	-1.808	-35,80
Pez Espada	0	100	-100	-100,00	0	100	-100	-100,00
Marisco	44.391	35.710	8.681	24,31	88.782	75.410	13.372	17,73
Resto	10.708	13.700	-2.992	-21,84	21.416	32.800	-11.384	-34,71
<b>T O T A L E S</b>	<b>59.421</b>	<b>59.110</b>	<b>311</b>	<b>0,53</b>	<b>118.842</b>	<b>126.260</b>	<b>-7.418</b>	<b>-5,88</b>



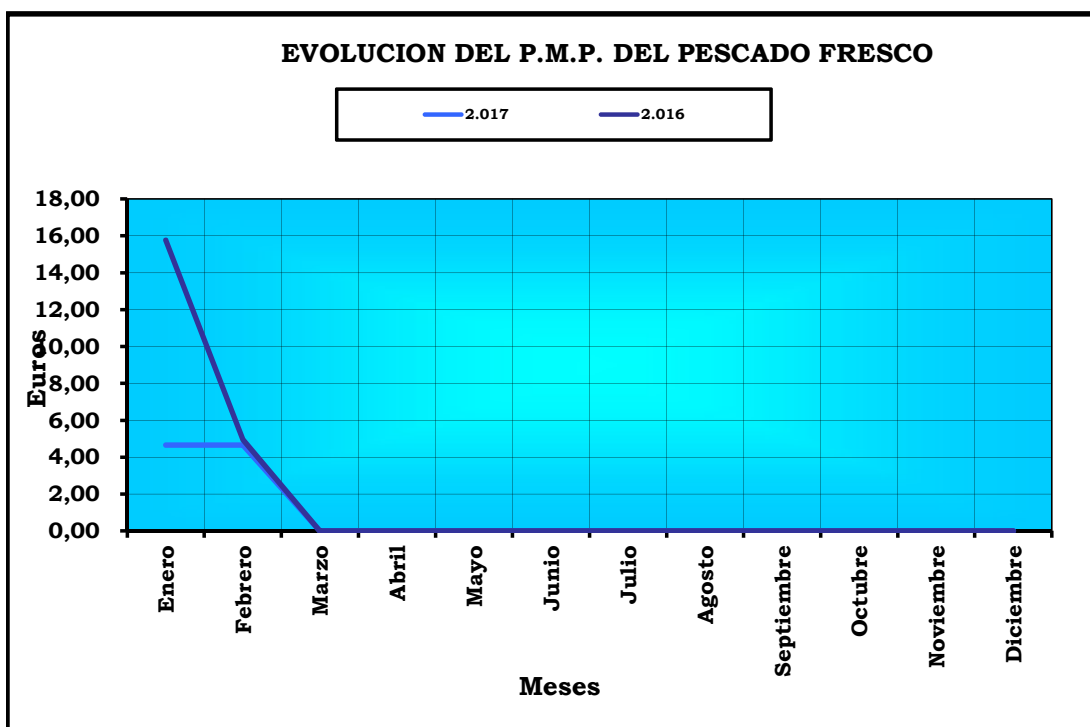
1.7.- ESPECIES DE MAYOR COMERCIALIZACION ACUMULADO FEBRERO 2017

PRODUCTOS	2.017	%	2.016	%	DIFERENCIAS	
	Kilogramos		Kilogramos		Kilogramos	%
<b>PESCADO FRESCO</b>						
Merluza	67.872	8,85	64.800	4,47	3.072	4,74
Boquerón	63.740	8,31	138.003	9,51	-74.263	-53,81
Bacaladilla	52.738	6,88	77.035	5,31	-24.297	-31,54
Sardina	46.104	6,01	34.750	2,40	11.354	32,67
Bacalao	36.254	4,73	19.850	1,37	16.404	82,64
Tintorera	26.262	3,42	39.250	2,71	-12.988	-33,09
Resto	235.786	30,74	293.220	20,21	-57.434	-19,59
<b>MARISCO FRESCO</b>						
Mejillón	73.540	9,59	109.324	7,54	-35.784	-32,73
Almejas	54.522	7,11	17.110	1,18	37.412	218,66
Gamba	28.132	3,67	519.473	35,81	-491.341	-94,58
Calamar	22.542	2,94	6.750	0,47	15.792	233,96
Resto	59.432	7,75	131.020	9,03	-71.588	-54,64
<b>SUMA</b>	<b>766.924</b>	<b>100,00</b>	<b>1.450.585</b>	<b>100,00</b>	<b>-683.661</b>	<b>-47,13</b>
<b>PESCADO CONGELADO:</b>						
Marisco	88.782	74,71	75.410	59,73	13.372	17,73
Lenguado	5.390	4,54	7.200	5,70	-1.810	-25,14
Merluza	3.242	2,73	5.050	4,00	-1.808	-35,80
Pescadilla y Pescada	12	0,01	5.700	4,51	-5.688	-99,79
Pez Espada	0	0,00	100	0,08	-100	#####
Resto	21.416	18,02	32.800	25,98	-11.384	-34,71
<b>SUMA</b>	<b>118.842</b>	<b>100,00</b>	<b>126.260</b>	<b>100,00</b>	<b>-7.418</b>	<b>-5,88</b>
<b>R E S U M E N</b>						
<b>PRODUCTOS FRESCOS</b>	<b>766.924</b>	<b>86,58</b>	<b>1.450.585</b>	<b>91,99</b>	<b>-683.661</b>	<b>-47,13</b>
<b>PRODUCTOS CONGELADOS</b>	<b>118.842</b>	<b>13,42</b>	<b>126.260</b>	<b>8,01</b>	<b>-7.418</b>	<b>-5,88</b>
<b>TOTAL SECTOR</b>	<b>885.766</b>	<b>100,00</b>	<b>1.576.845</b>	<b>100,00</b>	<b>-691.079</b>	<b>-43,83</b>

## 2.- PRECIOS

### 2.1.- PRECIOS MEDIOS PONDERADOS DE PESCADO FRESCO 2017

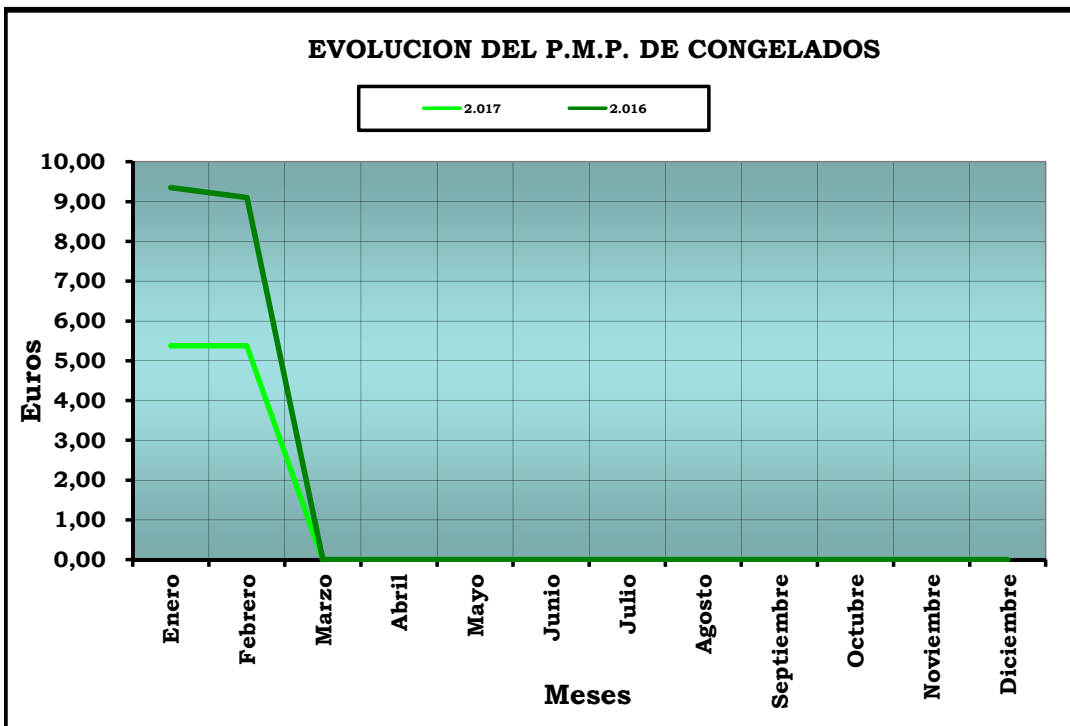
M E S E S	2.017	2.016	DIFERENCIAS	
	P.M.P	P.M.P	P.M.P.	%
Enero	4,66	15,76	-11,11	-70,46
Febrero	4,66	4,96	-0,31	-6,15
Marzo				
Abril				
Mayo				
Junio				
Julio				
Agosto				
Septiembre				
Octubre				
Noviembre				
Diciembre				
P.M.P.	4,66	11,67	-7,01	-60,10





2.2.- PRECIOS MEDIOS PONDERADOS DE CONGELADOS 2017

M E S E S	2.017	2.016	DIFERENCIAS	
	P.M.P	P.M.P	P.M.P.	%
Enero	5,37	9,36	-3,98	-42,56
Febrero	5,37	9,10	-3,73	-40,96
Marzo				
Abril				
Mayo				
Junio				
Julio				
Agosto				
Septiembre				
Octubre				
Noviembre				
Diciembre				
P.M.P.	5,37	9,24	-3,86	-41,82



2.3.- PRECIOS MEDIOS PONDERADOS DEL SECTOR PESCADOS 2017

M E S E S	2.017	2.016	DIFERENCIAS	
	P.M.P	P.M.P	P.M.P.	%
Enero	4,75	15,32	-10,56	-68,98
Febrero	4,75	5,36	-0,61	-11,40
Marzo				
Abril				
Mayo				
Junio				
Julio				
Agosto				
Septiembre				
Octubre				
Noviembre				
Diciembre				
P. M. P.	4,75	11,65	-6,90	-59,21

